

CÔNG TY TNHH QUẢN LÝ
QUỸ THÀNH CÔNG

CỘNG HÒA XÃ HỘI CHỦ NGHĨA VIỆT NAM
Độc lập – Tự do – Hạnh phúc

Số: 38./2025/TCAM-CBTT

Tp Hồ Chí Minh, ngày 01 tháng 04 năm 2025

CÔNG BỐ THÔNG TIN TRÊN CÔNG THÔNG TIN ĐIỆN TỬ CỦA ỦY BAN CHỨNG KHOÁN
NHÀ NƯỚC

Kính gửi: Ủy ban Chứng khoán Nhà nước

Công ty : Công ty TNHH Quản lý quỹ Thành Công

Trụ sở chính : Số 550 Âu Cơ, Phường 10, Quận Tân Bình, Thành phố Hồ Chí Minh

Điện thoại : (028) 38270528

Email : info@tcam.com.vn

Người thực hiện công bố thông tin: NGUYỄN ĐÔNG HẢI

Loại thông tin công bố: 24h 72h Yêu cầu Bất thường Định kỳ

Nội dung thông tin công bố:

Báo cáo thường niên năm 2024.

Thông tin này được công bố trên trang thông tin điện tử của Công ty từ ngày 01 tháng 04 năm 2025 theo đường dẫn sau: https://tcam.com.vn/vi/Quan_hệ_nhà_đầu_tư/Công_bố_thông_tin/

Chúng tôi xin cam kết các thông tin công bố trên đây là đúng sự thật và hoàn toàn chịu trách nhiệm trước pháp luật về nội dung các thông tin đã công bố.

NGƯỜI ĐẠI DIỆN THEO PHÁP LUẬT
TỔNG GIÁM ĐỐC

(Ký, ghi rõ họ tên, đóng dấu)



NGUYỄN ĐÔNG HẢI

BÁO CÁO THƯỜNG NIÊN 2024

CÔNG TY TNHH QUẢN LÝ QUỸ THÀNH CÔNG



MỤC LỤC

1. Thông tin chung	2
1.1 Thông tin khái quát	2
1.2 Quá trình hình thành và phát triển.....	2
1.3 Ngành nghề và địa bàn kinh doanh.....	2
1.4 Mô hình tổ chức công ty	2
1.5 Các rủi ro (<i>Nêu các rủi ro có thể ảnh hưởng đến hoạt động sản xuất kinh doanh hoặc đối với việc thực hiện các mục tiêu của của Công ty</i>)	4
2. Tình hình hoạt động trong năm	4
2.1 Tình hình hoạt động sản xuất kinh doanh	4
2.2 Tổ chức và nhân sự.....	5
2.3 Tình hình đầu tư, tình hình thực hiện các dự án	6
2.4 Tình hình tài chính	6
2.5 Cơ cấu cổ đông, thay đổi vốn đầu tư của chủ sở hữu	7
2.6 Báo cáo liên quan đến trách nhiệm đối với cộng đồng địa phương.....	7
3. Báo cáo và đánh giá của Ban Giám đốc	7
3.1 Đánh giá kết quả hoạt động sản xuất kinh doanh	7
3.2 Tình hình tài chính	7
3.3 Những cải tiến về cơ cấu tổ chức, chính sách, quản lý.....	9
3.4 Kế hoạch phát triển trong tương lai.....	9
3.5 Giải trình của Ban Giám đốc đối với ý kiến kiểm toán (nếu có)	9
4. Đánh giá của Hội đồng thành viên về hoạt động của Công ty	9
4.1 Đánh giá của Hội đồng thành viên về hoạt động của Công ty	9
4.2 Đánh giá của Hội đồng thành viên về hoạt động của Ban Giám đốc công ty	11
5. Quản trị công ty	11
5.1 Hội đồng thành viên.....	11
5.2 Các giao dịch, thù lao và các khoản lợi ích của Hội đồng thành viên và Ban giám đốc.	14
5.3 Ý kiến của kiểm toán viên	14
5.4 Báo cáo tài chính được kiểm toán	14

BÁO CÁO THƯỜNG NIÊN

1. Thông tin chung

1.1 Thông tin khái quát

- Tên giao dịch: **Công ty TNHH Quản lý quỹ Thành Công**
- Giấy phép thành lập số 01/GP-UBCK do Ủy Ban Chứng khoán Nhà nước cấp ngày 31/01/2023. Giấy phép điều chỉnh số 44/GPĐC-UBCK do Ủy Ban Chứng Khoán Nhà nước cấp ngày 06/06/2023
- Vốn điều lệ: 200.000.000.000 (Hai trăm tỷ đồng)
- Địa chỉ: 550 Âu Cơ, Phường 10, Quận Tân Bình, TP.HCM
- Số điện thoại: (028) 38 27 05 28
- Website: <https://tcam.com.vn/vi>
- Email: info@tcam.com.vn

1.2 Quá trình hình thành và phát triển

2008	13 tháng 05	Công ty Cổ phần Quản lý quỹ Hợp Lực Việt Nam được thành lập theo giấy phép số 35/UBCK-GP của Ủy ban Chứng khoán Nhà nước
2022	29 tháng 12	Quỹ thành viên Đầu tư Thành Công (TCIF) được cấp phép hoạt động theo giấy chứng nhận đăng ký lập quỹ thành viên số 72/GCN-UBCK với số vốn là 50 tỷ đồng.
2023	31 tháng 01	Công ty được đổi tên thành Công ty TNHH Quản lý quỹ Thành Công theo giấy phép 01/GP-UBCK của Ủy ban Chứng khoán Nhà nước, với trụ sở chính tại 550 Âu Cơ, phường 10, quận Tân Bình, TP.HCM
2024	04 tháng 10	Quỹ đại chúng Đầu tư Tăng trưởng Thành Công (TCGF) được cấp phép hoạt động theo giấy chứng nhận đăng ký lập quỹ đại chúng số 130/GCN-UBCK với số vốn điều lệ là 50.333.700.000 đồng

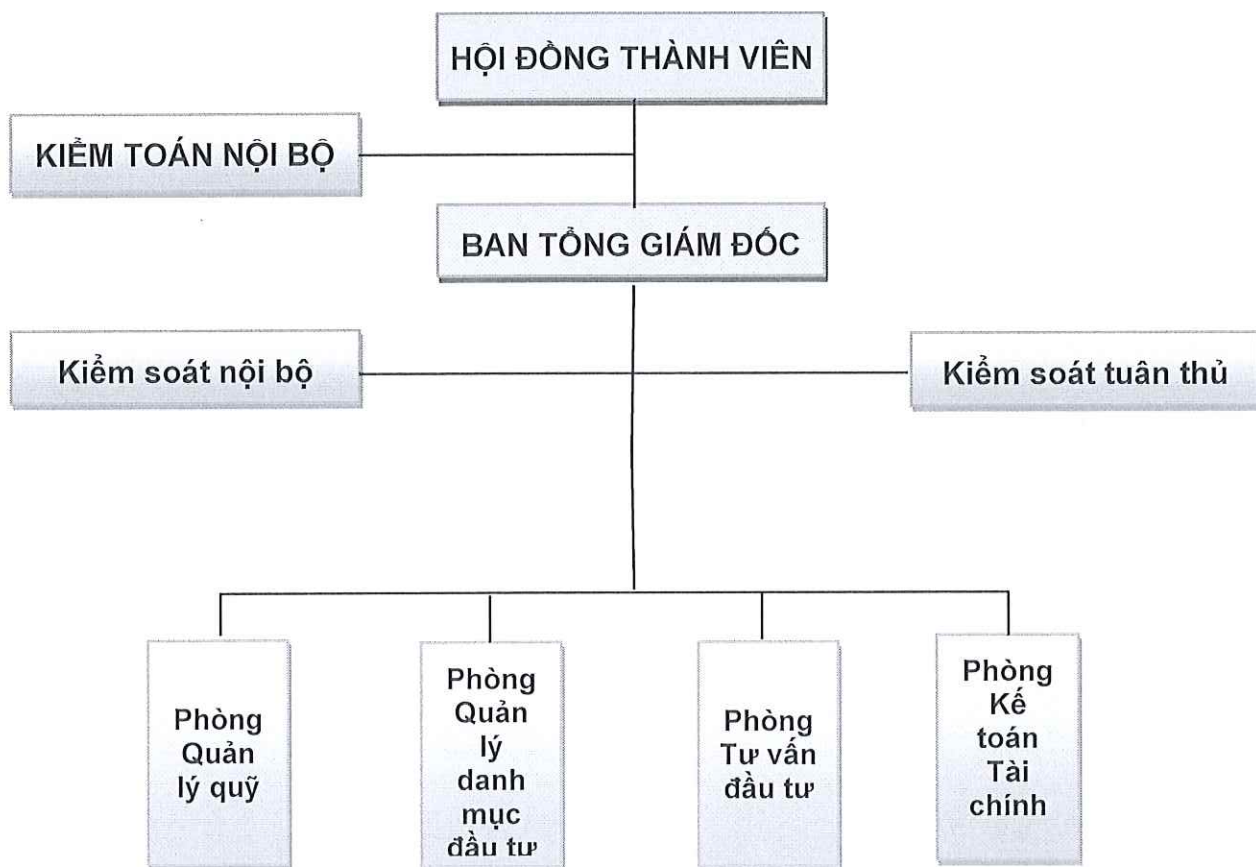
1.3 Ngành nghề và địa bàn kinh doanh

- Ngành nghề kinh doanh
 - Quản lý quỹ đầu tư chứng khoán
 - Quản lý danh mục đầu tư chứng khoán
 - Tư vấn đầu tư chứng khoán

- Địa bàn kinh doanh

Trụ sở chính: số 550 Âu Cơ, quận 10, phường Tân Bình, Tp. Hồ Chí Minh.

1.4 Mô hình tổ chức công ty



Định hướng phát triển

- Mục tiêu chủ yếu của Công ty

Hướng đến sự phát triển bền vững, học hỏi và sáng tạo nhằm mang đến các sản phẩm và dịch vụ tài chính ưu việt hỗ trợ nhu cầu đầu tư đa dạng của khách hàng trên cơ sở tuân thủ các quy định pháp luật hiện hành.

- Chiến lược phát triển trung và dài hạn

- o Đẩy mạnh tăng trưởng tổng tài sản quản lý (AUM) thông qua 2 sản phẩm dịch vụ chủ lực là Quản lý danh mục ủy thác và Quản lý quỹ.
- o Chuyên nghiệp hóa nguồn lực, xây dựng đội ngũ nhân sự tinh nhuệ, tăng cường tư cách đạo đức nghề nghiệp theo sự chuẩn mực.
- o củng cố, chăm sóc tốt những khách hàng hiện có và phát triển có trọng tâm các khách hàng mới đặc biệt là các tổ chức và cá nhân có chọn lọc.
- o Tận dụng các mối quan hệ của cổ đông lớn để tăng tính hỗ trợ giúp đỡ nhằm tăng trưởng doanh thu và lợi nhuận.
- o Kiến tạo hệ thống Công nghệ thông tin, ứng dụng các công nghệ tiên tiến trong hoạt động quản trị và phục vụ khách hàng.
- o Đẩy mạnh quảng bá và tăng độ nhận diện thương hiệu TCAM trên các phương tiện truyền thông truyền thống và digital.
- o Đào tạo và xây dựng đội ngũ nhân viên tinh gọn với tiêu chí: trình độ chuyên môn cao và tác phong chuyên nghiệp.

- Các mục tiêu phát triển bền vững (môi trường, xã hội và cộng đồng) của Công ty:
 - o Duy trì hoạt động thiện nguyện định kỳ, tham gia các chương trình vì cộng đồng nhằm chung tay và san sẻ những với những hoàn cảnh khó khăn trong xã hội.
 - o Hưởng ứng chủ trương xây dựng môi trường làm việc xanh, hạn chế tối đa việc sử dụng các sản phẩm nhựa dùng một lần và tăng cường trang trí cây xanh khu vực làm việc.
- 1.5 Các rủi ro (*Nêu các rủi ro có thể ảnh hưởng đến hoạt động sản xuất kinh doanh hoặc đối với việc thực hiện các mục tiêu của của Công ty*)
 - o Sự bất ổn của nền kinh tế trong nước nói riêng và trong khu vực nói chung.
 - o Sự biến động lớn của thị trường chứng khoán – tài chính trong nước nói riêng và trong khu vực nói chung.
 - o Sự thay đổi của chính sách và pháp luật.
 - o Biến động nhân sự trong ngành.
 - o Tình hình thiên tai.
 - o Tình hình dịch bệnh.

2. Tình hình hoạt động trong năm

2.1 Tình hình hoạt động sản xuất kinh doanh

- Kết thúc năm 2024, Công ty ghi nhận lợi nhuận trước thuế 25,26 tỷ đồng, tăng 20,41 tỷ đồng so với cùng kỳ năm 2023 (4,85 tỷ đồng) và đạt 161,37% so với kế hoạch đề ra (15,65 tỷ đồng). Trong đó:
 - o Doanh thu từ hoạt động quản lý danh mục đầu tư chứng khoán năm 2024 đạt 9,45 tỷ đồng, tăng 8,83 tỷ đồng so với năm 2023 (0,62 tỷ đồng).
 - o Doanh thu từ hoạt động quản lý quỹ đầu tư chứng khoán năm 2024 đạt 0,83 tỷ đồng, tăng 48,5% so với năm 2023 (0,56 tỷ đồng).
 - o Doanh thu từ hoạt động tài chính năm 2024 đạt 20,45 tỷ đồng, tăng 124,6% so với năm 2023 (9,11 tỷ đồng).
 - o Chi phí hoạt động kinh doanh năm 2024 là 5 tỷ đồng, tăng 146,1% so với năm 2023 (2,03 tỷ đồng).
 - o Chi phí tài chính năm 2024 là âm 2,34 tỷ đồng, giảm 2,31 tỷ đồng so với năm 2023 (âm 0,04 tỷ đồng).
 - o Chi phí quản lý doanh nghiệp năm 2024 là 4,07 tỷ đồng tăng 19,2% so với năm 2023 (3,41 tỷ đồng).
- Tình hình hoạt động của Quỹ Đầu tư Thành Công (TCIF) năm 2024, TCIF đạt được kết quả hoạt động là 15,07 tỷ đồng, trong đó lợi nhuận đã thực hiện là 9,53 tỷ đồng và lợi nhuận chưa thực hiện là 5,54 tỷ đồng. Trong đó:
 - o Thu nhập từ hoạt động đầu tư đã thực hiện năm 2024 đạt 10,6 tỷ đồng tăng 28,2% so với năm 2023 (8,27 tỷ đồng).
 - o Chi phí hoạt động năm 2024 là 1,07 tỷ đồng tăng 25,4% so với năm 2023 (0,85 tỷ đồng).
 - o Kết quả hoạt động ròng năm 2024 đã thực hiện đạt 9,53 tỷ đồng tăng 28% so với năm 2023 (7,42 tỷ đồng).
 - o Kết quả chưa thực hiện của TCIF ghi nhận 5,54 tỷ đồng đến từ việc đánh giá các khoản đầu tư chứng khoán lũy kế năm 2024.
- Tình hình hoạt động của Quỹ Đầu tư Thành Công (TCGF) năm 2024, TCGF đạt được kết quả hoạt động là 0,53 tỷ đồng, trong đó lợi nhuận đã thực hiện là âm 0,01 tỷ đồng và lợi nhuận chưa thực hiện là 0,54 tỷ đồng. Trong đó:

- o Thu nhập từ hoạt động đầu tư đã thực hiện năm 2024 đạt 0,34 tỷ đồng.
- o Chi phí đầu tư và hoạt động năm 2024 là 0,35 tỷ đồng.
- o Kết quả hoạt động ròng năm 2024 đã thực hiện âm 0,01 tỷ.
- o Kết quả chưa thực hiện của TCGF ghi nhận 0,54 tỷ đồng đến từ việc đánh giá các khoản đầu tư chứng khoán lũy kế năm 2024.

2.2 Tổ chức và nhân sự

- Tóm tắt lý lịch của các cá nhân trong Ban điều hành:

- **NGUYỄN ĐÔNG HẢI**

- ✓ Chức vụ: Tổng giám đốc
- ✓ Chuyên môn: Thạc sỹ quản trị kinh doanh – Trường Đại học Carleton, Carleton University, Canada
Cử nhân quản trị kinh doanh – Trường Đại học Quản lý Singapore – Singapore Management University, Singapore
- ✓ Quá trình công tác:
 - 2004 – 2007: Kế toán viên – Công ty Maersk Line, Singapore
 - 2009 – 2010: Chuyên viên phân tích CTI Capital Securities – Thành phố Montreal, Quebec, Canada
 - 2010 – 2013: Trưởng phòng QLDM Đầu tư – Công ty CP Quản lý quỹ Đầu tư Chứng khoán Bản Việt
 - 2014 – 2015: Giám đốc quỹ - Công ty CP Quản lý quỹ Đầu tư Chứng khoán Bản Việt
 - 06/2018 – 05/2019: Chủ tịch HĐQT – Công ty CP Chứng Khoán Thành Công.
 - 05/2019 – 06/2020: Phó Chủ tịch HĐQT - Công ty CP Chứng Khoán Thành Công.
 - 06/2020 – 02/2022: Chủ tịch HĐQT – Công ty CP Chứng Khoán Thành Công
 - 01/2016 – 04/2023: Thành viên HĐQT và Tổng Giám đốc – Công ty TNHH Đầu tư Sài Gòn 3 Capital
 - 06/2019 – 08/2022: Thành viên HĐQT – Công ty CP Giày da và May mặc xuất khẩu (Legamex)
 - 06/2019 – 04/2022: Thành viên HĐQT – Công ty CP Bông Bạch Tuyết
 - 04/2023 – Hiện nay: Thành viên HĐQT – Công ty TNHH Đầu tư Sài Gòn 3 Capital
 - 11/2021 – 07/2023: Thành viên HĐQT – Công ty CP Len Việt Nam
 - 02/2022 – Hiện nay: Phó Chủ tịch HĐQT - Công ty CP Chứng Khoán Thành Công.
 - 06/2022 – 11/2022: Tổng Giám đốc – Công ty TNHH Quản lý quỹ Thành Công
 - 11/2022 – Hiện nay: Thành viên HĐQT và Tổng Giám đốc - Công ty TNHH Quản lý quỹ Thành Công

- Số lượng cán bộ, nhân viên và chính sách người lao động năm 2024:

- **Tổng số nhân sự tính tại thời điểm 31/12/2024: 22 cán bộ nhân viên.**
- **Chính sách đối với người lao động:**
 - ✓ Hỗ trợ chi phí điện thoại di động, chi phí gửi xe, tiền ăn trưa.

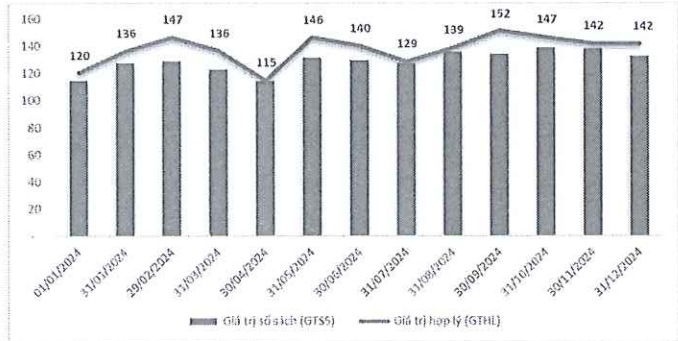
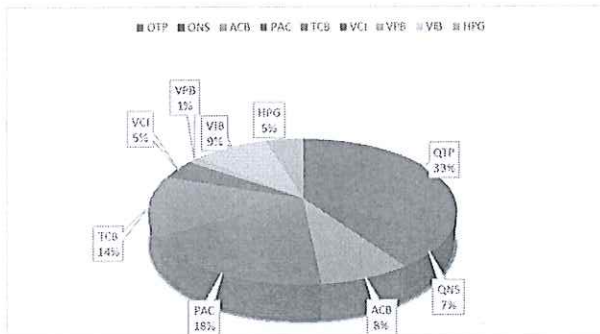
- ✓ Chúc mừng đám cưới, sinh con, ...
- ✓ Khám sức khỏe định kỳ hàng năm.
- ✓ Tổ chức các hoạt động phong trào: ngày Quốc tế phụ nữ, ngày Phụ nữ Việt Nam, Chúc mừng sinh nhật, Tất niên.
- ✓ Trợ cấp Tết âm lịch cho tất cả nhân viên.
- ✓ Các chính sách khác theo quy định của nhà nước và pháp luật.

- Những thay đổi trong Ban điều hành (Liệt kê các thay đổi trong Ban điều hành trong năm)

2.3 Tình hình đầu tư, tình hình thực hiện các dự án

Mảng Đầu tư tài chính (Tự doanh): lũy kế đến tháng 12 năm 2023 ghi nhận: 20,45 tỷ đồng, đến từ lãi kinh doanh chứng khoán: 12,12 tỷ đồng, cổ tức ghi nhận 8,23 tỷ đồng.

Tại ngày 31/12/2024, tổng giá trị sổ sách của danh mục đầu tư chứng khoán ngắn hạn và dài hạn là 132,84 tỷ đồng (Chi tiết biểu đồ bên dưới)



2.4 Tình hình tài chính

a) Tình hình tài chính

Đơn vị tính: đồng

Chỉ tiêu	Năm 2023	Năm 2024	% tăng/giảm
Tổng giá trị tài sản	128.639.254.674	154.326.617.944	19,97%
Doanh thu thuần	1.177.708.180	11.537.010.902	879,62%
Lợi nhuận thuần từ hoạt động kinh doanh	(852.575.285)	6.539.962.393	Chuyển từ âm sang dương
Lợi nhuận khác	(26.502.095)	(202.248)	-99,24%
Lợi nhuận trước thuế	4.849.280.888	25.227.803.618	420,24%
Lợi nhuận sau thuế	4.849.280.888	25.227.803.618	420,24%

b) Các chỉ tiêu tài chính chủ yếu

Các chỉ tiêu	Năm 2023	Năm 2024	Ghi chú
1. Chỉ tiêu về khả năng thanh toán (lần)			
Hệ số thanh toán ngắn hạn: TSNH/Nợ ngắn hạn	434,31	211,72	
Hệ số thanh toán nhanh: (TSNH – Các khoản cho vay)/Nợ ngắn hạn	434,31	211,72	

2. Chỉ tiêu về cơ cấu vốn (%)			
Hệ số nợ/Tổng tài sản	0,203%	0,467%	
Hệ số Nợ/Vốn chủ sở hữu	0,203%	0,469%	
3. Chỉ tiêu về năng lực hoạt động (Vòng)			
Doanh thu thuần/Tổng tài sản	0,009	0,075	
4. Chỉ tiêu về khả năng sinh lời (%)			
Hệ số lợi nhuận sau thuế/Doanh thu thuần	411.8%	218.7%	
Hệ số lợi nhuận sau thuế/Vốn chủ sở hữu	3.8%	16.4%	
Hệ số lợi nhuận sau thuế/Tổng tài sản	3.8%	16.3%	
Hệ số Lợi nhuận từ hoạt động kinh doanh/Doanh thu thuần	414.0%	218.7%	

2.5 Cơ cấu cổ đông, thay đổi vốn đầu tư của chủ sở hữu

Công ty TNHH Quản lý Quỹ Thành Công được sở hữu 100% bởi Công ty Cổ phần Chứng khoán Thành Công.

2.6 Báo cáo liên quan đến trách nhiệm đối với cộng đồng địa phương

Công ty luôn gắn trách nhiệm đối với xã hội, với cộng đồng bằng những hành động cụ thể như: hoàn thành tốt nghĩa vụ thuế, nghĩa vụ nộp quỹ phòng chống thiên tai. Cùng với Công ty mẹ tích cực tham gia ủng hộ các chương trình từ thiện, thiện nguyện cho trẻ em mồ côi và người già neo đơn,

3. Báo cáo và đánh giá của Ban Giám đốc

3.1 Đánh giá kết quả hoạt động sản xuất kinh doanh

- Phân tích tổng quan về kết quả hoạt động kinh doanh của công ty năm 2024 so với trước đây:
Trong năm 2024, kết quả hoạt động kinh doanh đạt được lợi nhuận trước thuế 25,23 tỷ đồng, tăng 20,38 tỷ đồng so với cùng kỳ năm 2023 (4,85 tỷ đồng) và đạt 161,37% so với kế hoạch đề ra (15,65 tỷ đồng).
- Những hoạt động chính công ty đã thực hiện được:
 - Về mảng quản lý quỹ, công ty đang quản lý Quỹ Thành viên (TCIF) với hiệu quả đầu tư đạt mức 25,56%/năm và Quỹ mở (TCGF) với hiệu quả đầu tư đạt mức 1,05%/năm vượt trội so với chỉ số Vnindex và các kênh đầu tư khác như tiền gửi, trái phiếu...
 - Về mảng quản lý danh mục: tại thời điểm 31/12/2024, tổng số Hợp đồng ủy thác đầu tư đang thực hiện quản lý là 20, trong đó có 3 khách hàng tổ chức và 17 khách hàng cá nhân với giá trị tài sản ròng gần 777,7 tỷ đồng.
 - Về công nghệ: Công ty đã tiến hành triển khai các phần mềm quản trị phục vụ trong công tác kế toán, quản lý danh mục đầu tư và đang tiến hành xây dựng phần mềm quản lý nhà đầu tư cho Quỹ mở.

3.2 Tình hình tài chính

a. Tình hình tài sản

<i>Đơn vị tính: Đồng</i>		
TÀI SẢN	31/12/2024	31/12/2023
A. TÀI SẢN NGẮN HẠN	152.459.461.979	113.154.490.737

I. Tiền và các khoản tương đương tiền	12.956.945.643	14.171.283.629
1. Tiền	606.945.643	71.283.629
2. Các khoản tương đương tiền	12.350.000.000	14.100.000.000
II. Các khoản đầu tư tài chính ngắn hạn	131.542.195.631	96.201.534.230
1. Đầu tư ngắn hạn	132.840.291.619	96.206.705.443
2. Dự phòng giảm giá đầu tư ngắn hạn	(1.298.095.988)	(5.171.213)
III. Các khoản phải thu ngắn hạn	7.890.279.856	2.755.312.337
1. Trả trước cho người bán	20.000.000	18.634.200
2. Phải thu hoạt động nghiệp vụ	4.495.626.707	209.332.053
3. Các khoản phải thu khác	3.432.351.780	2.527.346.084
4. Dự phòng phải thu khó đòi	(57.698.631)	-
IV. Tài sản ngắn hạn khác	70.040.849	26.360.541
1. Chi phí trả trước ngắn hạn	70.040.849	26.360.541
B. TÀI SẢN DÀI HẠN	1.867.155.965	15.484.763.937
I. Các khoản phải thu dài hạn	594.000.000	594.000.000
1. Phải thu dài hạn khác	594.000.000	594.000.000
II. Tài sản cố định	419.711.094	232.711.102
1. Tài sản cố định hữu hình	-	-
- Nguyên giá	763.317.640	763.317.640
- Giá trị hao mòn lũy kế	(763.317.640)	(763.317.640)
2. Tài sản cố định vô hình	419.711.094	232.711.102
- Nguyên giá	802.381.565	547.381.565
- Giá trị hao mòn lũy kế	(382.670.471)	(314.670.463)
III. Các khoản đầu tư tài chính dài hạn	-	14.513.771.947
1. Đầu tư dài hạn khác	-	18.342.444.120
2. Dự phòng giảm giá đầu tư dài hạn	-	(3.828.672.173)
IV. Tài sản dài hạn khác	853.444.871	144.280.888
1. Chi phí trả trước dài hạn	853.444.871	144.280.888
TỔNG CỘNG TÀI SẢN	154.326.617.944	128.639.254.674

b. Tình hình nợ phải trả

- Tình hình nợ hiện tại, biến động lớn về các khoản nợ: Trong năm 2024 công ty không vay nợ tài chính.
- Phân tích nợ phải trả xấu, ảnh hưởng chênh lệch của tỉ giá hối đoái đến kết quả hoạt động sản xuất kinh doanh của công ty, ảnh hưởng chênh lệch lãi vay: không có.

3.3 Những cải tiến về cơ cấu tổ chức, chính sách, quản lý

- Những cải tiến về cơ cấu tổ chức, chính sách, quản lý:

Hầu hết các hoạt động của các bộ phận, đặc biệt là các bộ phận nghiệp vụ đều được quy trình hóa và tài liệu hóa rõ ràng minh bạch, công khai.

Các chính sách về nhân sự, lương, thưởng của công ty được hoàn thiện, đánh giá dựa vào sự hiệu quả và đóng góp cụ thể đảm bảo các lợi ích và công bằng cho người lao động.

- Các biện pháp kiểm soát: Công ty duy trì bộ phận đảm trách việc xây dựng quy trình và giám sát việc thực hiện của các bộ phận đảm bảo sự tuân thủ và minh bạch.

3.4 Kế hoạch phát triển trong tương lai

- Đầu tư nghiên cứu sản phẩm tài chính phù hợp và chuyên nghiệp trong hoạt động phục vụ khách hàng.
- Tập trung tăng trưởng mạnh AUM ở mảng Quản lý danh mục ủy thác
- Tập trung mở các quỹ mở cổ phiếu, trái phiếu ... và mở rộng số lượng nhà đầu tư tham gia vào các quỹ mở
- Cơ cấu sắp xếp và ổn định bộ khung nhân sự của Ban điều hành và phòng ban chức năng. Tăng cường hoạt động đào tạo để nâng cao chất lượng đội ngũ.
- Triển khai các gói khuyến khích để kịp thời động viên và khơi gợi sự cống hiến của nhân viên.
- Áp dụng công nghệ và nâng cấp cải tiến hệ thống quản lý các hoạt động ủy thác đầu tư, quỹ mở để nâng cao trải nghiệm sử dụng của khách hàng và nâng cao khả năng quản trị của công ty.
- Đảm bảo tuân thủ nghiêm các quy định của pháp luật trong hoạt động kinh doanh.

3.5 Giải trình của Ban Giám đốc đối với ý kiến kiểm toán (nếu có)

Không có.

4. Đánh giá của Hội đồng thành viên về hoạt động của Công ty

4.1 Đánh giá của Hội đồng thành viên về hoạt động của Công ty

Trong năm 2024, Công ty từng bước tái cơ cấu và xây dựng hoàn thiện công tác quản trị điều hành, số hóa các hoạt động quản trị vận hành Công ty. Năm 2024 kết quả hoạt động kinh doanh đạt được lợi nhuận trước thuế lũy kế 25,23 tỷ đồng, tăng 20,38 tỷ đồng so với cùng kỳ năm trước và đạt 161,37% so với kế hoạch đề ra (15,65 tỷ đồng).

Điều này giúp Công ty củng cố vững chắc nội lực để chuẩn bị cho sự thuận lợi hơn của thị trường và khi đó giúp Công ty sẵn sàng đón bắt cơ hội để hướng tới một năm 2025 với kết quả khả quan hơn.

Đơn vị tính: Tỷ đồng

Chỉ tiêu	2024 (Thực tế)	2023 (Thực tế)	% Thay đổi (Thực tế 24/Thực tế 23)
	(a)	(b)	(c)=(a-b)/(b)
Doanh thu	11,54	1,18	879,6%
Doanh thu hoạt động tài chính	20,45	9,11	124,6%
Doanh thu khác	1,48	0,38	290,8%
Tổng doanh thu	33,46	10,66	213,9%

Chi phí kinh doanh	5,00	2,03	146,1%
Chi phí tài chính	(2,31)	(0,04)	6430,3%
Chi phí điều hành	4,07	3,41	19,2%
Chi phí khác	1,48	0,40	265,3%
Tổng chi phí	8,23	5,81	41,7%
Lợi nhuận trước thuế	25,23	4,85	420,2%

- Tổng doanh thu: 33,46 tỷ đồng
- Tổng chi phí: - 8,23 tỷ đồng
- Lợi nhuận trước thuế năm 2024: 25,23 tỷ đồng

Tình hình tài chính của công ty đến thời điểm 31/12/2024 như sau:

Đơn vị tính: Đồng

TÀI SẢN

A.	TÀI SẢN NGẮN HẠN	152.459.461.979
I.	Tiền và các khoản tương đương tiền	12.956.945.643
1.	Tiền	606.945.643
2.	Các khoản tương đương tiền	12.350.000.000
II.	Các khoản đầu tư tài chính ngắn hạn	131.542.195.631
1.	Đầu tư ngắn hạn	132.840.291.619
2.	Dự phòng giảm giá đầu tư ngắn hạn	(1.298.095.988)
III.	Các khoản phải thu ngắn hạn	7.890.279.856
1.	Trả trước cho người bán	20.000.000
2.	Phải thu hoạt động nghiệp vụ	4.495.626.707
3.	Các khoản phải thu khác	3.432.351.780
4.	Dự phòng phải thu ngắn hạn khó đòi	(57.698.631)
IV.	Tài sản ngắn hạn khác	70.040.849
1.	Chi phí trả trước ngắn hạn	70.040.849
B.	TÀI SẢN DÀI HẠN	1.867.155.965
I.	Các khoản phải thu dài hạn	594.000.000
1.	Phải thu dài hạn khác	594.000.000
II.	Tài sản cố định	419.711.094
1.	Tài sản cố định hữu hình	-
	- Nguyên giá	763.317.640
	- Giá trị hao mòn lũy kế	(763.317.640)
2.	Tài sản cố định vô hình	419.711.094
	- Nguyên giá	802.381.565

	-	Giá trị hao mòn lũy kế	(382.670.471)
III.		Các khoản đầu tư tài chính dài hạn	-
1.		Đầu tư dài hạn khác	-
2.		Dự phòng giảm giá đầu tư dài hạn	-
IV.		Tài sản dài hạn khác	853.444.871
1.		Chi phí trả trước dài hạn	853.444.871
TỔNG CỘNG TÀI SẢN			154.326.617.944
NGUỒN VỐN			
A.		NỢ PHẢI TRẢ	720.097.672
I.		Nợ ngắn hạn	720.097.672
1.		Thuế và các khoản phải nộp Nhà nước	61.111.347
2.		Phải trả người lao động	626.324.555
3.		Chi phí phải trả	32.400.000
4.		Phải trả người bán	261.770
B.		VỐN CHỦ SỞ HỮU	153.606.520.272
1.		Vốn đầu tư của chủ sở hữu	200.000.000.000
2.		Lợi nhuận sau thuế chưa phân phối	(46.393.479.728)
TỔNG CỘNG NGUỒN VỐN			154.326.617.944

4.2 Đánh giá của Hội đồng thành viên về hoạt động của Ban Giám đốc công ty

- Hội đồng thành viên gồm các thành viên có kinh nghiệm lâu năm trong lĩnh vực chứng khoán, tài chính, quản lý quỹ, quản trị cấp cao, có đủ thông tin để phân tích, định hướng, chỉ đạo và giám sát hoạt động của Ban giám đốc kịp thời, thường xuyên và đầy đủ; cụ thể:
- Giám sát đảm bảo các hoạt động của Công ty được Ban điều hành quản lý đúng pháp luật, đúng Điều lệ Công ty.
- Chỉ đạo Ban điều hành giải quyết kịp thời các vấn đề thuộc thẩm quyền hoặc đột xuất. Các vấn đề lớn, quan trọng đều được Hội đồng thành viên thảo luận kỹ có nghị quyết và giám sát quá trình thực hiện qua báo cáo tiến độ.
- Theo dõi, cập nhật định kỳ tình hình tài chính, quản lý điều hành, nhân sự, quản lý chi phí của công ty thông qua các báo cáo từ Tổng Giám đốc.
- Nhìn chung, qua quá trình giám sát, Hội đồng thành viên nhận thấy Ban giám đốc đã triển khai thực hiện đúng các nghị quyết của Hội đồng thành viên và Chủ sở hữu Công ty, kịp thời thông tin báo cáo theo thực tế.

5. Quản trị công ty

5.1 Hội đồng thành viên

a) Thành viên và cơ cấu của Hội đồng thành viên

Tại thời điểm 31/12/2024, danh sách thành viên Hội đồng thành viên gồm có 03 thành viên, chi tiết về việc thay đổi thành viên Hội đồng thành viên như sau:

TT	Họ và tên	Năm sinh	Chức vụ	Tỉ lệ sở hữu cổ phần	Ghi chú
1	Nguyễn Khánh Linh	1975	Chủ tịch HĐQT	0	Bổ nhiệm ngày 31/01/2023.
2	Nguyễn Quốc Việt	1981	Thành viên HĐQT	0	Bổ nhiệm ngày 31/01/2023.
3	Ông Nguyễn Đông Hải	1981	Thành viên HĐQT	0	Bổ nhiệm ngày 31/01/2023.

b) Hoạt động của Hội đồng thành viên:

Hội đồng thành viên hoạt động theo Điều lệ Công ty. HĐQT họp hàng quý hoặc khi có các vấn đề phát sinh. HĐQT có các chỉ đạo kịp thời liên quan đến các vấn đề thuộc thẩm quyền của HĐQT. Quyền và nghĩa vụ của HĐQT được thực thi đầy đủ thông qua các cuộc họp HĐQT.

Dưới đây là tỉ lệ tham gia các buổi họp HĐQT của các thành viên HĐQT:

STT	Thành viên HĐQT	Chức vụ	Số buổi họp tham dự	Tỷ lệ	Lý do không tham dự
1.	Ông/Mr. Nguyễn Khánh Linh	Chủ tịch	10/10	100%	
2.	Ông/Mr. Nguyễn Quốc Việt	Thành viên	10/10	100%	
3.	Ông/Mr. Nguyễn Đông Hải	Thành viên	10/10	100%	

Kết quả các cuộc họp được lập thành biên bản và triển khai cụ thể thông qua các nghị quyết, cụ thể như sau:

STT	Số Nghị quyết/ Quyết định	Ngày	Nội dung	Tỷ lệ thông qua
1.	01/2024/NQ-HĐTV	26/04/2024	- Thông qua việc ký kết Hợp đồng mua bán các sản phẩm của Công ty Cổ phần Bông Bạch Tuyết giữa Công ty TNHH Quản lý quỹ Thành Công với Công ty TNHH Bạch Tuyết Kotton, là tổ chức có liên quan của Hội đồng thành viên.	100%
2.	02/2024/NQ-HĐTV	20/06/2024	- Thông qua việc lựa chọn Công ty TNHH Kiểm toán và tư vấn A&C để thực hiện soát xét và kiểm toán các báo cáo tài chính trong năm tài chính 2024 cho Công ty TNHH Quản lý Quỹ Thành Công.	100%
3.	03/2024/NQ-HĐTV	19/07/2024	- Thông qua việc ký kết Hợp đồng mua bán các sản phẩm của Công ty Cổ phần Bông Bạch Tuyết giữa Công ty TNHH Quản lý quỹ Thành Công với Công ty TNHH Bạch Tuyết Kotton, là tổ chức có liên quan của Hội đồng thành viên.	100%

			- Thông qua việc ký kết Hợp đồng mua bán các sản phẩm giữa Công ty TNHH Quản lý quỹ Thành Công với Công ty TNHH Sài Gòn 3 Jean, là tổ chức có liên quan của Hội đồng thành viên	
4.	03A/2024/NQ-HĐTV	31/07/2024	- Thông qua mức lương cho vị trí Tổng Giám đốc Công ty TNHH Quản lý Quỹ Thành Công kể từ ngày 01/08/2024	100%
5.	04/2024/NQ-HĐTV	02/08/2024	- Thông qua việc ký kết Giấy đăng ký mở tài khoản giao dịch chứng chỉ quỹ mở với Công ty Cổ phần Chứng khoán Thành Công, là công ty mẹ của Công ty TNHH Quản lý quỹ Thành Công. - Thông qua việc thực hiện và ký kết các giấy tờ có liên quan đến việc Công ty Cổ phần Chứng khoán Thành Công, là công ty mẹ của Công ty TNHH Quản lý quỹ Thành Công, đầu tư vào chứng chỉ quỹ mở TCGF được quản lý bởi Công ty TNHH Quản lý Quỹ Thành Công.	100%
6.	05/2024/NQ-HĐTV	26/08/2024	- Thông qua việc Công ty TNHH Quản lý Quỹ Thành Công đầu tư mua cổ phiếu Công ty Cổ phần Pin Ác Quy Miền Nam (PINACO) – mã cổ phiếu PAC	100%
7.	06/2024/NQ-HĐTV	27/08/2024	- Thông qua Công ty TNHH Quản lý Quỹ Thành Công bán/chuyển nhượng cổ phiếu Công ty Cổ phần Xuất nhập khẩu Y tế TP HCM (mã chứng khoán: YTC) cho CTCP Đầu tư Phát triển Sài Gòn 3 Group là người có liên quan đến Chủ tịch Hội đồng thành viên và Thành viên Hội đồng thành viên của Công ty.	100%
8.	07/2024/NQ-HĐTV	04/10/2024	- Thông qua việc Công ty TNHH Quản lý Quỹ Thành Công bán cổ phiếu Công ty Cổ phần Pin Ác Quy Miền Nam (PINACO) – mã cổ phiếu PAC	100%
9.	08/2024/NQ-HĐTV	28/10/2024	- Thông qua việc ký kết Hợp đồng phân phối chứng chỉ quỹ với Công ty Cổ phần Chứng khoán Thành Công, là công ty mẹ của Công ty TNHH Quản lý quỹ Thành Công.	100%
10.	09/2024/NQ-HĐTV	25/12/2024	- Thông qua việc bổ nhiệm ông Võ Trung Cương giữ chức vụ Phó Tổng Giám đốc Công ty TNHH Quản lý quỹ Thành Công kể từ ngày 01/01/2025	100%

5.2 Các giao dịch, thù lao và các khoản lợi ích của Hội đồng thành viên và Ban giám đốc
Thường, thù lao, chi phí và các khoản lợi ích của:

- a) Thành viên HĐQT: không có
- b) Ban Tổng giám đốc: Thu nhập của các thành viên quản lý chủ chốt trong kỳ là 517.500.000 đồng.

5.3 Ý kiến của kiểm toán viên

Theo ý kiến của chúng tôi, Báo cáo tài chính đã phản ánh trung thực và hợp lý, trên các khía cạnh trọng yếu tình hình tài chính của Công ty TNHH Quản lý quỹ Thành Công tại ngày 31 tháng 12 năm 2024, cũng như kết quả hoạt động kinh doanh, tình hình lưu chuyển tiền tệ và tình hình biến động vốn chủ sở hữu cho năm tài chính kết thúc cùng ngày, phù hợp với các chuẩn mực kế toán Việt Nam, Chế độ kế toán doanh nghiệp Việt Nam, Thông tư số 125/2011/TT-BTC do Bộ Tài chính ban hành ngày 05 tháng 9 năm 2011 hướng dẫn kế toán áp dụng cho các công ty quản lý quỹ và các quy định pháp lý có liên quan đến việc lập và trình bày Báo cáo tài chính.

5.4 Báo cáo tài chính được kiểm toán

Báo cáo tài chính đã kiểm toán (công bố trên website Công ty tại đường link: (<https://tcam.com.vn/vi/document>) bởi Công ty TNHH Kiểm toán và Tư vấn A&C.

XÁC NHẬN CỦA ĐẠI DIỆN THEO PHÁP LUẬT CỦA CÔNG TY
(Ký, ghi rõ họ tên, đóng dấu)



TỔNG GIÁM ĐỐC
Nguyễn Đông Hải