



STT No	Nội dung Indicator	Mã chỉ tiêu Code	Ngày 31 tháng 05 năm 2026 As at 31 May 2026	Ngày 30 tháng 04 năm 2026 As at 30 April 2026	%/cùng kỳ năm trước %/against last year
I.6	Các khoản phải thu khác Other Receivables	2210	-	-	-
I.7	Các tài sản khác Other Assets	2211	-	-	-
<b>I.8</b>	<b>TỔNG TÀI SẢN TOTAL ASSETS</b>	2212	<b>72,424,259,624</b>	<b>65,545,880,494</b>	<b>131.49%</b>
<b>II</b>	<b>Nợ Liability</b>	2213	-	-	-
II.1	Tiền phải thanh toán mua chứng khoán Securities Trading Payables	2214	8,945,910,000	-	-
II.2	Các khoản phải trả khác Other Payables	2215	277,191,869	248,929,479	153.05%
	Phải trả cho Nhà đầu tư về mua lại Chứng chỉ quỹ Net Redemption Payables	2215.01	-	197,421	-
	Phải trả cho Nhà đầu tư về mua Chứng chỉ quỹ Subscription Suspense Payable	2215.02	1,100,000	1,650,000	9.91%
	Thuế và các khoản phải nộp Nhà nước Taxes Payables	2215.03	8,500,000	10,836,069	205.85%
	Phải trả phí phát hành, mua lại chứng chỉ quỹ cho Đại lý phân phối và Công ty quản lý quỹ Subscription and Redemption fee payable to distributors and Fund Management Company	2215.04	-	13,595,184	-
	Phải trả thu nhập cho nhà đầu tư Income payable to investors	2215.05	-	-	-
	Phải trả thù lao ban đại diện quỹ Remuneration Payable to Fund's Board of Representatives	2215.06	76,500,000	72,000,000	215.10%
	Phải trả công ty quản lý quỹ Management fee payable	2215.07	81,923,068	79,702,877	180.12%
	Phải trả phí lưu ký - bảo quản tài sản Custodian fee payable	2215.08	15,000,000	15,000,000	100.00%
	Phải trả phí quản trị quỹ Fund Administration fee payable	2215.09	16,500,000	16,500,000	100.00%
	Phải trả phí giám sát Supervisory service fee payable	2215.10	5,500,000	5,500,000	100.00%
	Phải trả phí giao dịch chứng khoán Custodian service - Transaction fee Payables	2215.11	2,683,773	-	-
	Phải trả phí dịch vụ đại lý chuyển nhượng Transfer Agency fee payable	2215.12	11,000,000	11,000,000	100.00%
	Phải trả phí phát hành thanh toán bù trừ chứng khoán Clearing Settlement Payables	2215.13	-	-	-
	Phải trả phí kiểm toán Audit fee payable	2215.14	26,807,657	21,304,098	100.00%
	Phải trả phí họp đại hội General meeting expense payable	2215.15	-	-	-
	Phải trả phí báo cáo thường niên Annual report expense payable	2215.16	-	-	-
	Phải trả phí môi giới Broker fee payable	2215.17	10,735,092	-	-
	Phải trả phí công tác, họp của ban đại diện Fund's Board of Representatives travelling, meeting Payables	2215.18	-	-	-
	Phải trả phí thường niên Annual Fee Payables	2215.19	2,068,487	1,643,830	22.64%
	Phải trả khác Other payable	2215.20	18,873,792	-	-
<b>II.3</b>	<b>TỔNG NỢ TOTAL LIABILITIES</b>	2216	<b>9,223,101,869</b>	<b>248,929,479</b>	<b>5,092.56%</b>
	Tài sản ròng của Quỹ (= I.8 - II.3) Net Asset Value (= I.8 - II.3)	2217	63,201,157,755	65,296,951,015	115.13%

STT No	Nội dung Indicator	Mã chỉ tiêu Code	Ngày 31 tháng 05 năm 2026 As at 31 May 2026	Ngày 30 tháng 04 năm 2026 As at 30 April 2026	%/cùng kỳ năm trước %/against last year
	Tổng số chứng chỉ quỹ đang lưu hành Total Outstanding Fund Certificates	2218	5,405,207.25	5,517,067.02	101.86%
	Giá trị tài sản ròng trên một đơn vị quỹ Net Asset Value per Fund Certificate	2219	11,692.64	11,835.45	113.03%

Đại diện có thẩm quyền

Công ty TNHH Quản

Đại diện có thẩm quyền của Ngân hàng giám sát  
Authorized Representative of Supervisory Bank

Đại diện có thẩm quyền của Công ty quản lý Quỹ  
Authorized Representative of Fund Management Company



Ngân hàng TMCP Đầu tư và Phát triển Việt Nam CN Nam Kỳ Khởi Nghĩa  
Nguyễn Thị Minh Châu  
Phó giám đốc chi nhánh

Công Ty TNHH Quản Lý Quỹ Thành Công  
Võ Trung Cường  
Phó tổng Giám Đốc

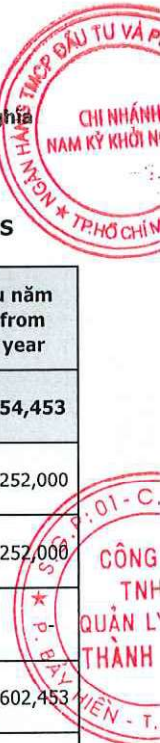




(Ban hành kèm theo Thông tư số 98/2020/TT-BTC ngày 16 tháng 11 năm 2020 của Bộ trưởng Bộ Tài Chính về hướng dẫn hoạt động và quản lý quỹ đầu tư chứng khoán  
(Issued in association with Circular 98/2020/TT-BTC dated 16 November 2020 of the Minister of Finance on guiding the operation and management of the securities investment funds)

**BÁO CÁO HOẠT ĐỘNG ĐẦU TƯ CỦA QUỸ MỞ**  
**REPORT ON FUND'S INVESTMENT ACTIVITIES**  
Tháng 05 năm 2026 /May 2026

<b>Tên Quỹ:</b>	<b>Quỹ Đầu Tư Tăng trưởng Thành Công (TCGF)</b>
Fund name:	Thanh Cong Growth Fund
<b>Tên Công ty quản lý quỹ:</b>	<b>Công Ty TNHH Quản Lý Quỹ Thành Công</b>
Fund Management Company:	Thanh Cong Fund Management Company Limited
<b>Tên ngân hàng giám sát:</b>	<b>Ngân hàng TMCP Đầu tư và Phát triển Việt Nam Chi nhánh Nam Kỳ Khởi Nghĩa</b>
Supervising bank:	Bank for Investment and Development of Vietnam JSC - Nam Ky Khoi Nghia Branch
<b>Ngày lập báo cáo:</b>	<b>Ngày 02 tháng 06 năm 2026</b>
Reporting Date:	02-Jun-26




**A. BÁO CÁO CHUNG VỀ HOẠT ĐỘNG ĐẦU TƯ CỦA QUỸ/GENERAL INFORMATION ON FUND'S INVESTMENT ACTIVITIES**  
**II. BÁO CÁO KẾT QUẢ HOẠT ĐỘNG / PROFIT AND LOSS REPORT**

STT No	Chi tiêu Indicator	Mã chi tiêu Code	Tháng 05 năm 2026 May 2026	Tháng 04 năm 2026 April 2026	Lũy kế từ đầu năm Accumulated from beginning of year
<b>I</b>	<b>Thu nhập từ hoạt động đầu tư Income from Investment Activities</b>	<b>2220</b>	<b>410,330,019</b>	<b>102,538,075</b>	<b>655,854,453</b>
1	Cổ tức, trái tức được nhận Dividend, Coupon received	2221	294,252,000	-	354,252,000
	Cổ tức được nhận Dividend received	2221.1	294,252,000	-	354,252,000
	Trái tức được nhận Coupon received	2221.2	-	-	-
2	Lãi được nhận Income from Interest	2222	116,078,019	102,538,075	301,602,453
3	Các khoản thu nhập khác Other income	2223	-	-	-
<b>II</b>	<b>Chi phí Expense</b>	<b>2224</b>	<b>159,305,281</b>	<b>158,371,973</b>	<b>811,959,839</b>
1	Chi phí quản lý trả cho Công ty quản lý quỹ Management Fee paid to Fund Management Company	2225	81,923,068	79,702,877	411,342,626
2	Chi phí lưu ký, giám sát trả cho Ngân hàng Giám sát/VSDC Custody fee, Supervising fee paid to Supervising Bank/VSDC	2226	24,406,905	24,176,778	125,150,026
	Phí dịch vụ lưu ký - bảo quản tài sản Custodian service - Custody Fee	2226.1	15,000,000	15,000,000	75,000,000
	Phí dịch vụ lưu ký - giao dịch chứng khoán Custodian service - Transaction fee	2226.2	3,617,523	3,216,834	20,449,763
	Phí dịch vụ lưu ký tại VSD Custodian fee at VSD	2226.3	289,382	459,944	2,200,263
	Phí giám sát Supervisory fee	2226.4	5,500,000	5,500,000	27,500,000
3	Chi phí dịch vụ quản trị quỹ, chi phí dịch vụ đại lý chuyển nhượng và các chi phí khác mà công ty quản lý quỹ trả cho tổ chức cung cấp dịch vụ có liên quan Fund Administration Fee, Transfer Agency Fee, and other fee paid to relevant Fund's service providers	2227	27,500,000	27,500,000	137,500,000
	Chi phí dịch vụ quản trị Quỹ Fund Administration Fee	2227.1	16,500,000	16,500,000	82,500,000
	Chi phí dịch vụ Đại lý Chuyển nhượng Transfer Agency Fee	2227.2	11,000,000	11,000,000	55,000,000
4	Chi phí kiểm toán trả cho tổ chức kiểm toán Audit fee	2228	5,503,559	5,326,024	26,807,657

STT No	Chỉ tiêu Indicator	Mã chỉ tiêu Code	Tháng 05 năm 2026 May 2026	Tháng 04 năm 2026 April 2026	Lũy kế từ đầu năm Accumulated from beginning of year
5	Chi phí dịch vụ tư vấn pháp lý, dịch vụ báo giá và các dịch vụ hợp lý khác, thù lao trả cho ban đại diện quỹ Legal consultancy expenses, price quotation fee, other valid expenses, remuneration payable to fund representative board	2229	5,000,000	5,000,000	25,000,000
	<i>Thù lao ban đại diện Quỹ</i> <i>Remuneration of Fund's Board of Representatives</i>	2229.1	5,000,000	5,000,000	25,000,000
	<i>Chi phí cung cấp báo giá chứng khoán</i> <i>Price feed fee Expenses</i>	2229.2	-	-	-
6	Chi phí dự thảo, in ấn, gửi bản cáo bạch, bản cáo bạch tóm tắt, báo cáo tài chính, xác nhận giao dịch, sao kê tài khoản và các tài liệu khác cho nhà đầu tư; chi phí công bố thông tin của quỹ; chi phí tổ chức họp đại hội nhà đầu tư, ban đại diện quỹ Fee for drafting, printing, distribution of prospectus, summarised prospectus, financial statements, transaction confirmations, account statements and other documents to investors; information disclosure fee; fee for organising annual general meeting, board of representatives meeting	2230	-	-	-
	<i>Chi phí họp Đại hội Quỹ</i> <i>Meeting expense</i>	2230.1	-	-	-
	<i>Phí báo cáo thường niên</i> <i>Annual report expense</i>	2230.2	-	-	-
	<i>Chi phí họp, công tác của ban đại diện</i> <i>Fund's Board of Representatives meeting, travelling expense</i>	2230.3	-	-	-
	<i>Chi phí công bố thông tin của Quỹ</i> <i>Expenses for information disclosure of the Fund</i>	2230.4	-	-	-
	<i>Phí thiết kế, in ấn, gửi thư....</i> <i>Designing, printing, posting...expenses</i>	2230.5	-	-	-
7	Chi phí liên quan đến thực hiện các giao dịch tài sản của quỹ Expenses related to execution of fund's asset transactions	2231	14,470,092	12,867,336	80,285,043
	<i>Chi phí môi giới</i> <i>Brokerage fee expense</i>	2231.1	14,470,092	12,867,336	80,285,043
	<i>Chi phí thanh toán bù trừ</i> <i>Clearing settlement fee</i>	2231.2	-	-	-
	<i>Chi phí khác</i> <i>Other Expenses</i>	2231.3	-	-	-
8	Các loại chi phí khác Other expenses	2232	501,657	3,798,958	5,874,487
	<i>Chi phí thiết lập Quỹ</i> <i>Set up Expenses</i>	2232.1	-	-	-
	<i>Phí niêm yết</i> <i>Listing fee expenses</i>	2232.2	-	-	-
	<i>Phí quản lý thường niên</i> <i>Annual fee Expenses</i>	2232.3	424,657	410,958	2,068,487
	<i>Phí ngân hàng</i> <i>Bank charges</i>	2232.4	77,000	88,000	506,000
	<i>Phí thực hiện quyền trả cho VSDC</i> <i>Payables to VSDC for getting the list of investors</i>	2232.5	-	3,300,000	3,300,000
	<i>Chi phí khác</i> <i>Other Expenses</i>	2232.6	-	-	-

STT No	Chỉ tiêu Indicator	Mã chỉ tiêu Code	Tháng 05 năm 2026 May 2026	Tháng 04 năm 2026 April 2026	Lũy kế từ đầu năm Accumulated from beginning of year
III	Thu nhập ròng từ hoạt động đầu tư ( = I - II) Net Income from Investment Activities ( = I - II)	2233	251,024,738	(55,833,898)	(156,105,386)
IV	Lãi (lỗ) từ hoạt động đầu tư Gain / (Loss) from Investment Activities	2234	(1,049,312,700)	2,117,976,300	(1,789,837,100)
1	Lãi (lỗ) thực tế phát sinh từ hoạt động đầu tư Realised Gain / (Loss) from disposal of investment	2235	75,100,000	238,471,878	775,509,532
2	Thay đổi về giá trị của các khoản đầu tư trong kỳ Unrealised Gain / (Loss) due to market price	2236	(1,124,412,700)	1,879,504,422	(2,565,346,632)
V	Thay đổi của giá trị tài sản ròng của Quỹ do các hoạt động đầu tư trong kỳ (III + IV) Change of Net Asset Value of the Fund due to investment activities during the period ( = III + IV)	2237	(798,287,962)	2,062,142,402	(1,945,942,486)
VI	Giá trị tài sản ròng đầu kỳ Net Asset Value at the beginning of period	2238	65,296,951,015	63,776,409,005	68,135,493,999
VII	Thay đổi giá trị tài sản ròng của Quỹ trong kỳ Change of Net Asset Value of the Fund during the period	2239	(2,095,793,260)	1,520,542,010	(4,934,336,244)
	Trong đó: Of which:	2240	-	-	
1	Thay đổi giá trị tài sản ròng của Quỹ do các hoạt động liên quan đến đầu tư của Quỹ trong kỳ Change of Net Asset Value due to investment related activities during the period	2241	(798,287,962)	2,062,142,402	(1,945,942,486)
2	Thay đổi giá trị tài sản ròng của Quỹ do việc phân phối thu nhập của Quỹ cho các nhà đầu tư trong kỳ Change of Net Asset Value due to profit distribution to investors during the period	2242	-	-	
3	Thay đổi giá trị tài sản ròng do phát hành thêm/mua lại chứng chỉ quỹ Change of Net Asset Value due to subscription/redemption during the period	2239.1	(1,297,505,298)	(541,600,392)	(2,988,393,758)
	Thay đổi GTTSR do phát hành thêm Chứng chỉ Quỹ Change of Net Asset Value due to subscription during the period	2239.11	53,824,270,400	53,178,400	54,969,450,733
	Thay đổi GTTSR do mua lại Chứng chỉ Quỹ Change of Net Asset Value due to redemption during the period	2239.22	(55,121,775,698)	(594,778,792)	(57,957,844,491)
VIII	Giá trị tài sản ròng cuối kỳ Net Asset Value at the end of period	2243	63,201,157,755	65,296,951,015	63,201,157,755

Đại diện có thẩm quyền của Ngân hàng giám sát  
Authorized Representative of Supervisory Bank



**NH TMCP Đầu tư và Phát triển Việt Nam CN Nam Kỳ Khởi Nghĩa**  
**Nguyễn Thị Minh Châu**  
Phó giám đốc chi nhánh

Đại diện có thẩm quyền của Công ty quản lý Quỹ  
Authorized Representative of Fund Management Company



**Công Ty TNHH Quản Lý Quỹ Thành Công**  
**Võ Trung Cường**  
Phó tổng Giám Đốc



(Ban hành kèm theo Thông tư số 98/2020/TT-BTC ngày 16 tháng 11 năm 2020 của Bộ trưởng Bộ Tài Chính về hướng dẫn hoạt động và quản lý quỹ đầu tư chứng khoán  
 (Issued in association with Circular 98/2020/TT-BTC dated 16 November 2020 of the Minister of Finance on guiding the operation and management of the securities investment funds))

**BÁO CÁO HOẠT ĐỘNG ĐẦU TƯ CỦA QUỸ MỞ**  
**REPORT ON FUND'S INVESTMENT ACTIVITIES**  
 Tháng 05 năm 2026 /May 2026

<b>Tên Quỹ:</b>	<b>Quỹ Đầu Tư Tăng trưởng Thành Công (TCGF)</b>
Fund name:	Thanh Cong Growth Fund
<b>Tên Công ty quản lý quỹ:</b>	<b>Công Ty TNHH Quản Lý Quỹ Thành Công</b>
Fund Management Company:	Thanh Cong Fund Management Company Limited
<b>Tên ngân hàng giám sát:</b>	<b>Ngân hàng TMCP Đầu tư và Phát triển Việt Nam Chi nhánh Nam Kỳ Khởi Nghĩa</b>
Supervising bank:	Bank for Investment and Development of Vietnam JSC - Nam Ky Khoi Nghia Branch
<b>Ngày lập báo cáo:</b>	<b>Ngày 02 tháng 06 năm 2026</b>
Reporting Date:	02-Jun-26

**A. BÁO CÁO CHUNG VỀ HOẠT ĐỘNG ĐẦU TƯ CỦA QUỸ/GENERAL INFORMATION ON FUND'S INVESTMENT ACTIVITIES**  
**III BÁO CÁO VỀ TÌNH HÌNH DANH MỤC ĐẦU TƯ CỦA QUỸ / INVESTMENT PORTFOLIO REPORT**

STT /No.	Loại Category	Mã chỉ tiêu Code	Số Lượng Quantity	Giá thị trường hoặc giá trị hợp lý tại ngày báo cáo Market price	Tổng giá trị (Đồng) Value (VND)	Tỷ lệ % Tổng giá trị tài sản của Quỹ % of total asset
<b>I</b>	<b>CỔ PHIẾU NIÊM YẾT LISTED EQUITY</b>	<b>2246</b>				
	BMP	2246.1	20,000	137,100	2,742,000,000	3.79%
	CTG	2246.2	200,418	34,800	6,974,546,400	9.63%
	F88	2246.3	49,800	162,100	8,072,580,000	11.15%
	HDB	2246.4	100,000	25,900	2,590,000,000	3.58%
	HPG	2246.5	220,000	24,000	5,280,000,000	7.29%
	KDH	2246.6	120,000	22,550	2,706,000,000	3.74%
	MWG	2246.7	30,000	76,300	2,289,000,000	3.16%
	SHB	2246.8	150,000	13,800	2,070,000,000	2.86%
	SHS	2246.9	125,000	18,000	2,250,000,000	3.11%
	STB	2246.10	30,000	68,000	2,040,000,000	2.82%
	TCB	2246.11	90,000	32,750	2,947,500,000	4.07%
	<b>TỔNG TOTAL</b>	<b>2247</b>	<b>1,135,218</b>		<b>39,961,626,400</b>	<b>55.18%</b>
<b>II</b>	<b>CỔ PHIẾU CHƯA NIÊM YẾT UNLISTED EQUITY</b>	<b>2248</b>				
	<b>TỔNG TOTAL</b>	<b>2249</b>	<b>-</b>		<b>-</b>	<b>-</b>
	<b>TỔNG CÁC LOẠI CỔ PHIẾU TOTAL</b>	<b>2250</b>	<b>1,135,218</b>		<b>39,961,626,400</b>	<b>55.18%</b>
<b>III</b>	<b>TRÁI PHIẾU BONDS</b>	<b>2251</b>				
1	Trái phiếu niêm yết Listed bond	<b>2251.1</b>				
2	Trái phiếu chưa niêm yết Unlisted bond	<b>2251.2</b>				
	<b>TỔNG TOTAL</b>	<b>2252</b>	<b>-</b>		<b>-</b>	<b>-</b>
<b>IV</b>	<b>CÁC LOẠI CHỨNG KHOÁN KHÁC OTHER SECURITIES</b>	<b>2253</b>				
1	Quyền mua Rights	<b>2253.1</b>			-	-
	<b>TỔNG TOTAL</b>	<b>2254</b>			<b>-</b>	<b>0.00%</b>
	<b>TỔNG CÁC LOẠI CHỨNG KHOÁN SECURITIES INVESTMENT TOTAL</b>	<b>2255</b>	<b>1,135,218</b>		<b>39,961,626,400</b>	<b>55.18%</b>

STT /No.	Loại Category	Mã chỉ tiêu Code	Số Lượng Quantity	Giá trị trường hoặc giá trị hợp lý tại ngày báo cáo Market price	Tổng giá trị (Đồng) Value (VND)	Tỷ lệ % Tổng giá trị tài sản của Quỹ % of total asset
<b>V</b>	<b>CÁC TÀI SẢN KHÁC OTHER ASSETS</b>	<b>2256</b>				
1	Cổ tức được nhận Dividend receivables	2256.1			294,252,000	0.41%
2	Lãi trái phiếu được nhận Coupon receivables	2256.2			-	-
3	Lãi tiền gửi được nhận Interest receivables from deposits	2256.3			49,465,068	0.07%
4	Phải thu lãi chứng chỉ tiền gửi ghi danh Interest receivable from registered Deposit Certificate	2256.4			-	-
5	Tiền bán chứng khoán chờ thu Outstanding Settlement of sales transactions	2256.5			-	-
6	Phải thu khác Other receivables	2256.6			-	-
7	Tài sản khác Other investments	2256.7			-	-
	<b>TỔNG TOTAL</b>	<b>2257</b>			<b>343,717,068</b>	<b>0.47%</b>
<b>VI</b>	<b>TIỀN CASH</b>	<b>2258</b>				
1	Tiền, tương đương tiền Cash, Cash Equivalents	2259			32,118,916,156	44.35%
2	Tiền gửi ngân hàng có kỳ hạn trên 03 tháng Deposits with term over three (03) months	2260			-	-
3	Chứng chỉ tiền gửi Certificate of deposit	2261			-	-
4	Công cụ chuyển nhượng... Registered certificate of deposit	2262			-	-
	<b>TỔNG TOTAL</b>	<b>2263</b>			<b>32,118,916,156</b>	<b>44.35%</b>
<b>VII</b>	<b>Tổng giá trị danh mục Total value of portfolio</b>	<b>2264</b>			<b>72,424,259,624</b>	<b>100%</b>

Đại diện có thẩm quyền của Ngân hàng giám sát  
 Authorised Representative of Supervisory Bank



NH TMCP Đầu tư và Phát triển Việt Nam CN Nam Kỳ Khởi Nghĩa  
 Nguyễn Thị Minh Châu  
 Phó giám đốc chi nhánh

Đại diện có thẩm quyền của Công ty quản lý Quỹ  
 Authorised Representative of Fund Management Company




Công Ty TNHH Quản Lý Quỹ Thành Công  
 Võ Trung Cường  
 Phó tổng Giám Đốc



STT No.	Nội dung hoạt động (nêu chi tiết theo mục tiêu và đối tác) Description	Mã chi tiêu Code	Đối tác Counter party	Mục tiêu/Tài sản đảm bảo Collateral	Kỳ hạn Term	Giá trị khoản vay hoặc khoản cho vay Amount	Thời điểm giao dịch As at transaction date		Thời điểm báo cáo As at reporting date	
							Ngày tháng năm Date	Tỷ lệ giá trị hợp đồng/giá trị tài sản ròng của quỹ Balance/NAV	Ngày tháng năm Date	Tỷ lệ giá trị hợp đồng/giá trị tài sản ròng của quỹ Balance/NAV
3	Cho vay chứng khoán (nêu chi tiết từng hợp đồng) Securities lending (detail by each contract)	2292								
III	Tổng giá trị các hợp đồng/giá trị tài sản ròng Total contract value/NAV	2293								
4	Hợp đồng Reverse Repo (nêu chi tiết từng hợp đồng) Reverse Repo contract (Detail by each contract)	2295								
IV	Tổng giá trị các hợp đồng/giá trị tài sản ròng Total contract value/NAV	2296								
B	Tổng giá trị các khoản cho vay/giá trị tài sản ròng (=III + IV) Total Loans/NAV (=III + IV)	2297								

\* Ghi chú: kỳ báo cáo không phát sinh

 Đại diện có thẩm quyền của Ngân hàng giám sát  
Authorized Representative of Supervisory Bank



Ngân hàng TMCP Đầu tư và Phát triển Việt Nam Chi nhánh Nam Kỳ Khởi Nghĩa  
Nguyễn Thị Minh Châu  
Phó giám đốc chi nhánh

Đại diện có thẩm quyền của Công ty quản lý Quỹ  
Authorized Representative of Fund Management Company



Công ty TNHH Quản lý Quỹ Thành Công  
Võ Trung Cường  
Phó tổng Giám Đốc

(Ban hành kèm theo Thông tư số 98/2020/TT-BTC ngày 16 tháng 11 năm 2020 của Bộ trưởng Bộ Tài Chính về hướng dẫn hoạt động và quản lý quỹ đầu tư chứng khoán  
(Issued in association with Circular 98/2020/TT-BTC dated 16 November 2020 of the Minister of Finance on guiding the operation and management of the securities investment funds)

**BÁO CÁO HOẠT ĐỘNG ĐẦU TƯ CỦA QUỸ MỞ**  
**REPORT ON FUND'S INVESTMENT ACTIVITIES**

Tháng 05 năm 2026 /May 2026

Tên Quỹ:

Fund name:

Tên Công ty quản lý quỹ:

Fund Management Company

Tên ngân hàng giám sát:

Supervising bank:

Ngày lập báo cáo:

Reporting Date:

Quỹ Đầu Tư Tăng trưởng Thành Công (TCGF)

Thanh Cong Growth Fund

Công Ty TNHH Quản Lý Quỹ Thành Công

Thanh Cong Fund Management Company Limited

Ngân hàng TMCP Đầu tư và Phát triển Việt Nam Chi nhánh Nam Kỳ

Bank for Investment and Development of Vietnam JSC - Nam Ky Khoi Nghia

Ngày 02 tháng 06 năm 2026

02-Jun-26

**A. BÁO CÁO CHUNG VỀ HOẠT ĐỘNG ĐẦU TƯ CỦA QUỸ/GENERAL INFORMATION ON FUND'S INVESTMENT ACTIVITIES**  
**V. MỘT SỐ CHỈ TIÊU KHÁC / OTHER INDICATORS**

STT/No	Chỉ tiêu/Indicators	Mã chỉ tiêu/Code	Tháng 05 năm 2026 May 2026	Tháng 04 năm 2026 April 2026
<b>I</b>	<b>CÁC CHỈ TIÊU VỀ HIỆU QUẢ HOẠT ĐỘNG INVESTMENT PERFORMANCE INDICATORS</b>	2264		
1	Tỷ lệ giá dịch vụ quản lý quỹ trả cho công ty quản lý quỹ/Giá trị tài sản ròng trung bình trong kỳ (%) Management fee paid to the fund management company/Average NAV (%)	2265	1.53%	1.48%
2	Tỷ lệ giá dịch vụ lưu ký, giám sát trả cho Ngân hàng Giám sát/Giá trị tài sản ròng trung bình trong kỳ (%) Custody and supervising fees paid to the Supervisory Bank/Average NAV (%)	2266	0.45%	0.44%
3	Tỷ lệ chi phí dịch vụ quản trị quỹ, và các chi phí khác mà công ty quản lý quỹ trả cho tổ chức cung cấp dịch vụ có liên quan/Giá trị tài sản ròng của quỹ trung bình trong kỳ (%) Fund admin fee, and other fees paid to relating services providers by the fund management company/Average NAV (%)	22661	0.52%	0.52%
4	Chi phí kiểm toán trả cho tổ chức kiểm toán (nếu phát sinh) / Giá trị tài sản ròng trung bình trong kỳ (%) Audit fee expense over average NAV ratio (%)	2267	0.10%	0.10%
5	Chi phí dịch vụ tư vấn pháp lý, dịch vụ báo giá và các dịch vụ hợp lý khác, thù lao trả cho ban đại diện quỹ / Giá trị tài sản ròng trung bình trong kỳ (%) Legal consultancy, OTC price quotation and other valid service fees; Board of Representatives' remuneration expense over average NAV ratio (%)	2268	0.09%	0.09%
6	Tỷ lệ chi phí /Giá trị tài sản ròng trung bình trong kỳ (%) Expense/Average NAV (%)	2269	2.97%	2.94%
7	Tốc độ vòng quay danh mục trong kỳ (%) = (Tổng giá trị mua vào + tổng giá trị bán ra) x 100%/ (2 x Giá trị tài sản ròng trung bình trong kỳ) Portfolio turnover rate (%) = (Total value of purchase transactions + total value of sales transactions) x 100%/ (2 x Average NAV) (**)	2270	114.87%	99.54%
<b>II</b>	<b>CÁC CHỈ TIÊU KHÁC OTHER INDICATORS</b>	2272		
1	Quy mô quỹ đầu kỳ (tính theo mệnh giá chứng chỉ quỹ) Fund scale at the beginning of the period (based on par value of fund certificate)	2273	55,170,670,200	55,640,390,300
	Tổng giá trị chứng chỉ quỹ đang lưu hành đầu kỳ Total value of outstanding Fund Certificate at the beginning of period	2274	55,170,670,200	55,640,390,300
	Tổng số lượng đơn vị quỹ đang lưu hành đầu kỳ Total number of outstanding Fund Certificate at the beginning of period	2275	5,517,067.02	5,564,039.03

STT/No	Chỉ tiêu/Indicators	Mã chỉ tiêu/Code	Tháng 05 năm 2026 May 2026	Tháng 04 năm 2026 April 2026
2	Thay đổi quy mô quỹ trong kỳ (tính theo mệnh giá chứng chỉ quỹ) Change of Fund scale during the period (based on par value of fund certificate)	2276	(1,118,597,700)	(469,720,100)
	Thay đổi số lượng chứng chỉ quỹ trong kỳ Change of Number of Fund Certificates during the period	2276.1	(111,859.77)	(46,972.01)
	Thay đổi giá trị vốn trong kỳ (theo mệnh giá) Change in capital amount during the period (based on par value)	2276.2	(1,118,597,700)	(469,720,100)
	Số lượng đơn vị quỹ phát hành thêm trong kỳ Number of Fund Certificates subscribed during the period	2277	4,603,316.93	4,584.68
	Giá trị vốn huy động thêm trong kỳ (theo mệnh giá) Net subscription amount in period (based on par value)	2278	46,033,169,300	45,846,800
	Số lượng đơn vị quỹ mua lại trong kỳ Number of Fund Certificates redeemed during the period	22781	(4,715,176.70)	(51,556.69)
	Giá trị vốn phải thanh toán trong kỳ khi đáp ứng lệnh của nhà đầu tư (theo mệnh giá) Net redemption amount in period (based on par value)	22782	(47,151,767,000)	(515,566,900)
3	Quy mô quỹ cuối kỳ (tính theo mệnh giá chứng chỉ quỹ) Fund scale at the end of the period (based on par value of fund unit)	2279	54,052,072,500	55,170,670,200
	Tổng giá trị chứng chỉ quỹ đang lưu hành cuối kỳ Total value of outstanding Fund Certificate at the end of the period	2280	54,052,072,500	55,170,670,200
	Tổng số lượng đơn vị quỹ đang lưu hành cuối kỳ Total number of outstanding Fund Certificate at the end of the period	2281	5,405,207.25	5,517,067.02
4	Tỷ lệ nắm giữ chứng chỉ quỹ của công ty quản lý quỹ và người có liên quan cuối kỳ Fund Management Company and related parties' ownership ratio at the end of the period	2282	85.13%	85.19%
5	Tỷ lệ nắm giữ chứng chỉ quỹ của 10 nhà đầu tư lớn nhất cuối kỳ Top 10 investors' ownership ratio at the end of the period	2283	95.95%	95.92%
6	Tỷ lệ nắm giữ chứng chỉ quỹ của nhà đầu tư nước ngoài cuối kỳ Foreign investors' ownership ratio at the end of the period	2284	0.00%	0.00%
7	Giá trị tài sản ròng trên một đơn vị quỹ cuối tháng Net asset value per Fund Certificate at the end of period	2285	11,692.64	11,835.45
8	Số nhà đầu tư tham gia vào quỹ, kể cả giao dịch ký danh Number of investors of the Fund at the end of the period	22841	433	448

**Ghi chú/ Notes:**

Các chỉ tiêu từ 1 đến 7 của "Chỉ tiêu về hiệu quả hoạt động" cột kỳ trước đã được điều chỉnh để phản ánh số liệu trên cơ sở hoạt động tròn năm bằng cách nhân các chỉ tiêu này với 4.

All Indicators starting from number 1 to 7 of "Investment performance indicators" at last period column are annualized to reflect a rate that is based on a full year operation by multiplying these indicators with 4.

Đại diện có thẩm quyền của Ngân hàng giám sát  
Authorized Representative of Supervisory Bank



Ngân hàng TMCP Đầu tư và Phát triển Việt Nam Chi nhánh Nam Kỳ Khởi Nghĩa  
Nguyễn Thị Minh Châu  
Phó giám đốc chi nhánh

Đại diện có thẩm quyền của Công ty quản lý Quỹ  
Authorized Representative of Fund Management Company



Công Ty TNHH Quản Lý Quỹ Thành Công  
Võ Trung Cường  
Phó tổng Giám Đốc